

◇H27年4月～H28年3月までの利用状況

- ☆ 来室数:12,473 人
- ☆ 稼働日:137 日間
- ☆ 日平均:91.0 人/Day
- ☆ 貸出数:3,693 件
- ☆ 一人あたりの貸出数:3.9 冊



(平成26年度学校要覧より生徒数:942人で算出)

* 二中貸出規定:一人2冊まで、期間は1週間

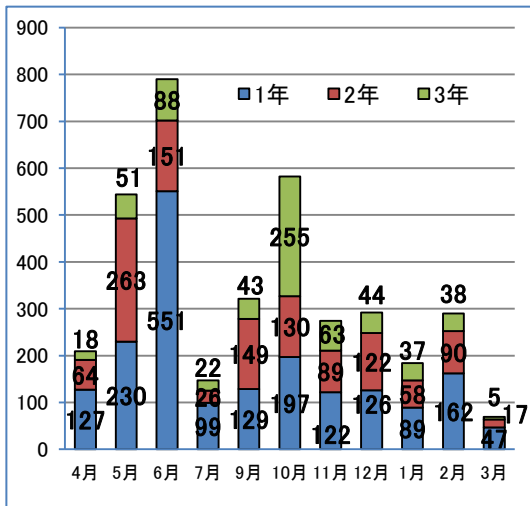
◇クラス別貸出数

学年	組	累計	順位	
			学年	全校
1年	1	195	⑤	6
	2	328	③	3
	3	373	①	1
	4	85	⑧	18
	5	164	⑥	9
	6	123	⑦	14
	7	266	④	5
	8	345	②	2
計		1,879 男:674 女:1,205		男: 35.9% 女: 64.1%
2年	1	64	⑧	19
	2	146	④	11
	3	187	①	7
	4	155	③	10
	5	138	⑤	12
	6	128	⑥	13
	7	100	⑦	16
	8	62	⑨	20
	9	179	②	8
計		1,159 男:735 女:424		男: 63.4% 女: 36.6%
3年	1	115	②	15
	2	44	④	21
	3	280	①	4
	4	87	③	17
	5	26	⑦	24
	6	44	④	21
	7	24	⑧	25
	8	44	④	21
計		664 男:374 女:290		男: 56.3% 女: 43.7%
合計		3,702 男:1,783 女:1,919		男: 48.2% 女: 51.8%

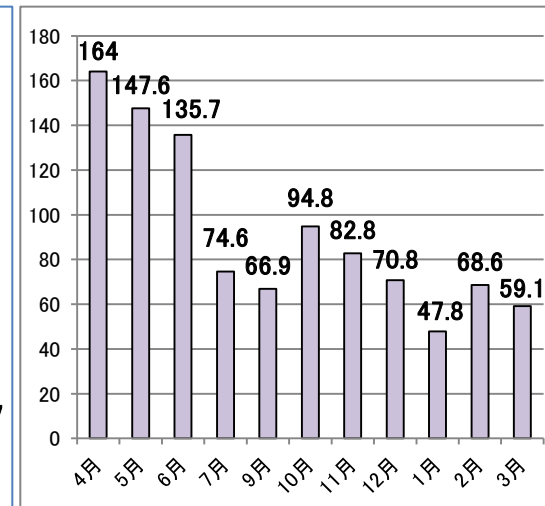
◇月別利用状況

	4月	5月	6月	7月	9月	10月	11月	12月	1月	2月	3月	計
来室(人)	656	2,066	2,713	671	1,071	1,422	745	849	573	1,234	473	12,473
稼働日数	4	14	20	9	16	15	9	12	12	18	8	137
一日平均(人)	164	147.6	135.7	74.6	66.9	94.8	82.8	70.8	47.8	68.6	59.1	91.0
貸出数(冊)	209	544	790	147	321	582	274	292	184	290	69	3,693

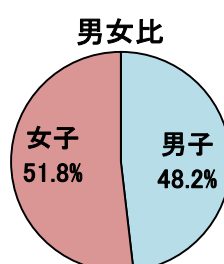
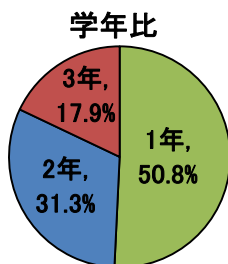
◇月別学年別貸出数(冊)



◇月別一日あたりの平均利用者数(人)



◇年間貸出数 3,693 冊の学年比&男女比



* 1年生の来室が多く、貸出しも過半数を占めた。
 * 昨年度と比べ、2年生が1.5%、3年生が5.6%増加した。
 * 来室は男子のほうが多いが、貸出しは女子のほうが多かった。
 * 男子の貸出し数が、昨年度より3.2%増加した。



**クラス別
貸出数ベスト10**

- ①1年3組 373冊
- ②1年8組 345冊
- ③1年2組 328冊
- ④3年3組 280冊
- ⑤1年7組 266冊
- ⑥1年1組 195冊
- ⑦2年3組 187冊
- ⑧2年9組 179冊
- ⑨1年5組 164冊
- ⑩2年4組 155冊



個人別 貸出数ベスト10

- ① 3-3 S.A. 184冊
- ② 1-8 H.A. 132冊
- ③ 2-9 S.K. 110冊
- ④ 2-4 O.K. 99冊
- ⑤ 2-2 K.M. 82冊
- ⑥ 2-7 K.M. 80冊
- ⑦ 1-3 J.S. 77冊
- ⑧ 2-3 H.K. 75冊
- ⑨ 1-1 S.F. 66冊
- ⑩ 1-3 T.O. 55冊

*個人名はイニシャル表示

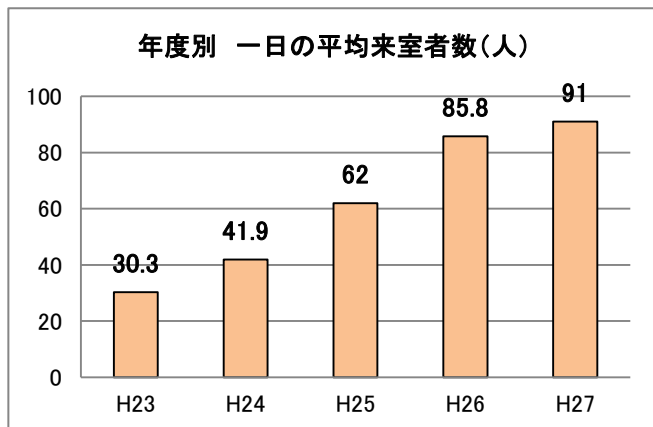
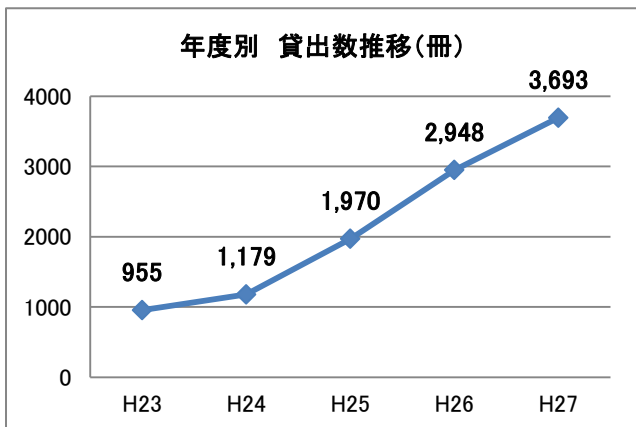
☆今年度のベストリーダー(良く読まれた本)

- ・化物語シリーズ(西尾 維新 著)
- ・デュララ!!シリーズ(成田 良悟 著)
- ・掟上今日子の備忘録シリーズ(西尾 維新 著)
- ・リアル鬼ごっこ(山田 悠介 著)
- ・カゲロウデイズシリーズ(じん(自然の敵P) 著)
- ・本の怪談シリーズ(緑川 聖司 著)
- ・竜と勇者(あいつ)と可愛げのない私シリーズ(志村 一矢 著)
- ・キノの旅 シリーズ(時雨沢 恵一 著)
- ・こちら、幸福安心委員会です。シリーズ(うたたP 作)
- ・ぼくらの七日間戦争(宗田 理 作)
- ・君に届け シリーズ(椎名 軽穂 原作)
- ・5分後に意外な結末シリーズ

◇過去5年間の年度別利用状況推移

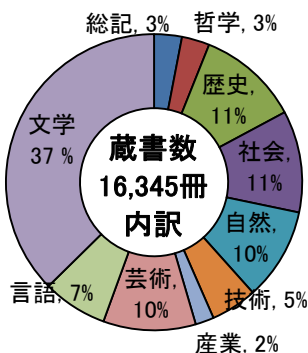
年度 項目	H23	H24	H25	H26	H27
生徒数(人)	890	861	875	909	942
来室数(人)	4,214	5,479	8,365	11,841	12,473
稼働日数	139	134	135	138	137
日平均 (人)	30.3	41.9	62.0	85.8	91.0
貸出数 (冊)	955	1,179	1,970	2,948	3,693
一人当たり (冊)	1.1	1.4	2.3	3.2	3.9

◆来室数が年々増加し、今年度も1万人を超えた。
◆貸出数も著しく増加し、昨年の約1.25倍となった。
◆一人当たりの貸出数が3.9冊となった。今後も維持したい。



◇二中蔵書内訳(%)

区分	蔵書比	推奨比
総記	3	6
哲学	3	2
歴史	11	18
社会	11	9
自然	10	5
技術	5	6
産業	2	5
芸術	10	9
言語	7	4
文学	37	26



「今年度のベストリーダー」にもあるとおり、二中では今年度もライトノベルが大変人気でした。図書室では一通りライトノベルを読み終えて他ジャンルの小説を読む姿や、読み終えた本を友だちにうれしそうに薦める姿が見られました。読書には様々な目的があると思います。気分転換のため、知識を深めるため、好奇心を満たすため・・・。中学生というかけがえのない時期に、心に残る本との出会いがあるとうれしいです。

図書整理員 前田